

MR УФ-Технологии

MR 4012 K / MR 4014 K UF-Panel-Light

MR[®] 4012 K



Art. 4012K

MR[®] 4014 K



Art. 4014K

| | |
|--------------------------|---|
| Каскадность | Возможно каскадное подключение (объединение) нескольких УФ-панелей для расширения УФ-светового конуса |
| Компактный дизайн | от 290 x 167 x 57 мм (ДхШхВ) |
| Легкий | от 2,5 кг |
| Прочный корпус | Алюминий IP- 64 - > защита от пыли и брызг |

MR УФ-Технологии

MR 4012 K / MR 4014 K UF-Panel-Light

ТЕХНИЧЕСКИЕ ДАННЫЕ:

| | MR 4012 K | MR 4014 K |
|---|--|--|
| Класс риска в соотв. с DGZfP EM6 + BGFE: | 2 | 2 |
| Пик, номинальный максимум | 365 нм ± 3 нм | 365 нм ± 3 нм |
| UVA) (УФ, диапазон А)* | 8 мощных УФ-светодиодов 10-45 Вт / м ² ± 10% | 16 мощных УФ-светодиодов 10-45 Вт / м ² ± 10% |
| Видимый свет * | < 5 лк | < 5 лк |
| Светодиоды белого света | 2 мощных светодиода 9.000 лк | 4 мощных светодиода 9.000 лк |
| Зона покрытия | Примерно 300 x 200 мм | Примерно 300 x 300 мм |
| Класс защиты в соответствии с DIN EN60529 | IP64 пыле и водонепроницаемый | IP64 пыле и водонепроницаемый |
| Срок службы уф - светодиодов | Приблизительно 10 000 часов | Приблизительно 10 000 часов |
| Рабочая температура | 5°C – 40°C | 5°C – 40°C |
| Размеры лампы | 290 x 167 x 57 мм | 290 x 290 x 57 мм |
| Размеры блока управления | 220 x 120 x 70 мм | 220 x 120 x 70 мм |
| Вес лампы | приблизительно 2,5 кг | приблизительно 3,5 кг |
| Блок управления Вес | приблизительно 1,5 кг | приблизительно 1,5 кг |
| Питание: | 100-240 В переменного тока ~ 50 Гц | 100-240 В переменного тока ~ 50 Гц |
| Мощность | 30 Вт | 35 Вт |
| Корпус | Алюминий | Алюминий |
| Теплоотдача | <50 ° C | <50 ° C |
| Питания | Кабель питания – 2 м Кабель управления – 3 м | Кабель питания – 2 м Кабель управления – 3 м |
| Объем поставки | УФ – панель Блок питания Кабель питания Кабель управления | УФ – панель Блок питания Кабель питания Кабель управления |




*измерены на расстоянии 40 см

** Испытано производителем в лабораторных условиях

MR УФ-Технологии

MR 4012 K / MR 4014 K UF-Panel-Light

ДОПОЛНИТЕЛЬНОЕ ОБОРУДОВАНИЕ:

| № п/п | Описание | Рисунок |
|-------|---|--|
| 1 | Ножной выключатель двухступенчатый (белый свет / УФ) |  |
| 2 | Ручное управление со спиральным кабелем и выключателем |  <i>Illustration similar</i> |
| 3 | Набор соединительных элементов с винтами, для каскадного объединения двух УФ – панелей |  |
| 4 | Соединительная панель для каскадного объединения четырех УФ – панелей | -- |
| 5 | Соединительный кабель (длина 2м) для соединительной панели | -- |
| 6 | Поворотная консоль («рука») для MR 4012 K 3-х звенная, длина рычагов макс. 35/30/30 см | -- |
| 7 | Поворотная консоль («рука») для MR 4014 K 3-х звенная, длина рычагов макс. 35/30/30 см | -- |

СПЕКТРАЛЬНОЕ РАСПРЕДЕЛЕНИЕ (ПИК):

